



Herinrichting Wilhelminaplein
“Project Nieuw Zaailand zoekt plein met karakter”
t.b.v.
Gemeente Leeuwarden

1

Inleiding

2

Hoofdstuk 1: Attitude pleininrichting 'Nieuw Zaailand'

3

Hoofdstuk 2: Attitude subelementen pleininrichting 'Nieuw Zaailand'

4

Conclusies

Bijlage I

- Project Nieuw Zaailand staat voor een grote metamorfose van hét stadsplein van Leeuwarden. Het Wilhelminaplein, in de volmond het Zaailand genoemd, wordt totaal vernieuwd. Een nieuw Fries Museum, nieuwe winkels en appartementen, een grotere parkeergarage en de vernieuwing van Winkelcentrum Zaailand. Ook wordt het Wilhelminaplein opnieuw ingericht.
- Er zijn veel manieren om hét plein in te richten. Om die reden zijn er door Stedenbouwkundig bureau HOSPER drie basismodellen gemaakt. Deze geven in hoofdlijnen weer hoe het Wilhelminaplein er in de toekomst uit kan zien. Uitgangspunt hierbij is het creëren van een levendige plek waar mensen elkaar ontmoeten, waar ruimte is voor de markt, de kermis of een bijzonder evenement.
- Het onderzoek moet de gemeenteraad de mogelijkheid bieden een onderbouwde keuze te maken voor de inrichting van het nieuwe Wilhelminaplein. Dit kan één van de proefmodellen zijn, maar er kan ook een nieuw inrichtingsmodel worden gemaakt.
- Teneinde de ideeën en voorkeuren ten opzichte van de drie modellen in kaart te brengen, heeft Via Drupsteen USP Marketing Consultancy de opdracht gegeven een onderzoek uit te voeren onder zowel inwoners uit Leeuwarden als inwoners van buiten Leeuwarden.

Tapijt



Lijnen



Podium



- Het onderzoek bestaat enerzijds uit een onderzoek uitgevoerd door USP Marketing Consultancy, anderzijds konden inwoners van zowel binnen als buiten Leeuwarden via een openbare link op de website van Nieuw Zaailand de vragenlijst invullen.
- Voor het onderzoek zijn zowel inwoners uit Leeuwarden als buiten Leeuwarden ondervraagd.
- In totaal hebben 1075 respondenten de online vragenlijst ingevuld; N=573 voor de enquête via de gemeentewebsite (53%) en N=502 voor het marktonderzoek via USP Marketing Consultancy (47%).
- Uit onderstaande tabel blijkt dat met name respondenten tot 55 jaar uit zowel Leeuwarden als buiten Leeuwarden de vragenlijst hebben ingevuld.

Verdeling steekproef		
	Leeuwarden	Buiten Leeuwarden
< 35 jaar	35%	40%
35 – 55 jaar	43%	40%
55-plus	22%	20%

Verdeling populatie		
	Leeuwarden	Buiten Leeuwarden
< 35 jaar	37%	28%
35 – 55 jaar	32%	35%
55-plus	31%	37%

* Cijfers weergegeven in **groen** zijn opvallend hoger ten opzichte van de steekproef. Cijfers in **rood** weergegeven zijn opvallend lager.

1

Inleiding

2

Hoofdstuk 1: Attitude pleininrichting 'Nieuw Zaailand'

3

Hoofdstuk 2: Attitude subelementen pleininrichting 'Nieuw Zaailand'

4

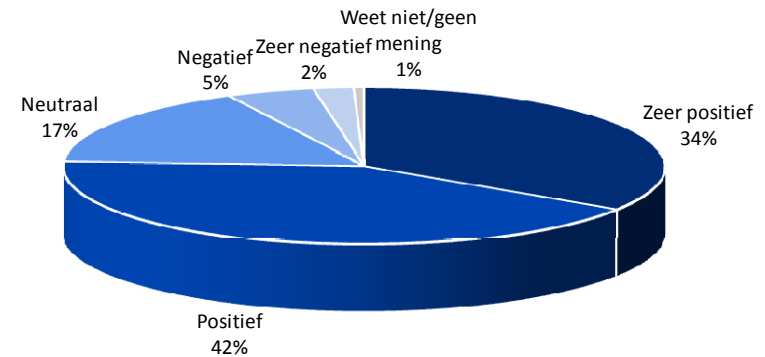
Conclusies

Bijlage I

Dit model geeft het plein een gemoedelijk karakter. Winkel of museum, groot of klein; alle gebouwen zijn gelijkwaardig. Tussen de gebouwen ligt een "tapijt" van natuursteen, doorweven met bakstenen lijnen. Verspreid over het plein komen bomen en op verschillende plekken terrassen.



1e indruk model 'Tapijt'



De respondenten is een drietal modellen voorgelegd, te weten 'Tapijt', 'Lijnen' en 'Podium'. Vervolgens is gevraagd wat de eerste indruk is van het model 'Tapijt'. Uit de bovenstaande figuur blijkt dat:

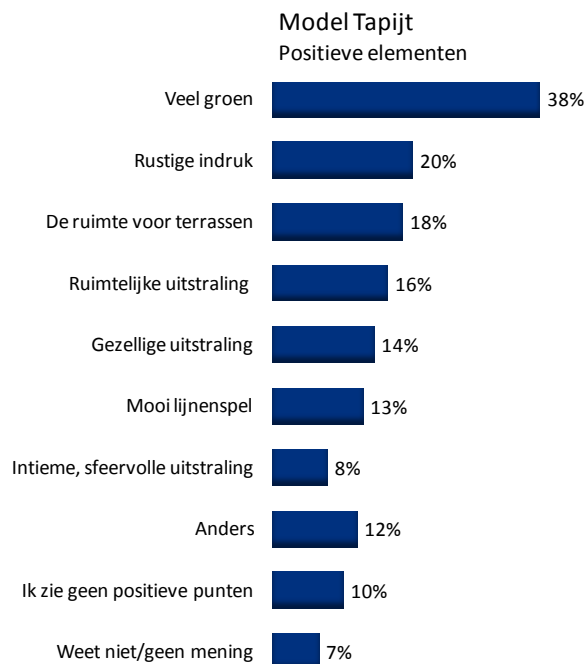
- Driekwart van de respondenten is na het zien van dit model (zeer) positief (76%).
- Slechts 7% vindt dit model (zeer) negatief.

Onderstaande tabellen toont de resultaten uitgesplitst naar regio en leeftijdscategorieën.

Leeuwarden vs Buiten Leeuwarden		
	Leeuwarden	Buiten Leeuwarden
Zeer positief	35%	32%
Positief	40%	46%
Neutraal	17%	16%
Negatief	6%	3%
Zeer negatief	2%	2%
Weet niet	0%	1%

Leeftijd			
	< 35 jaar	35 - 55 jaar	55-plus
Zeer positief	33%	37%	30%
Positief	48%	40%	37%
Neutraal	14%	15%	23%
Negatief	2%	6%	7%
Zeer negatief	2%	2%	2%
Weet niet	0%	0%	1%

- Er zijn geen opmerkelijke verschillen waarneembaar tussen respondenten uit Leeuwarden en respondenten van buiten Leeuwarden.
- Respondenten jonger dan 35 jaar zijn het meest positief over het model 'Tapijt' (81%), gevolgd door respondenten tussen de 35 en 55 jaar (77%).
- Bijna een kwart van de 55-plussers neemt een neutrale houding in tegenover dit model.



Quotes

- *Ruimtelijk, veel loopruimte en veel mogelijkheden voor terrassen.*
- *Ademt sfeer uit, beetje mediterraan, terrassen onder de bomen – kortom leuk!*
- *Rustige uitstraling, ruimtelijk effect met aandacht voor natuur 'de bomen'.*
- *Zeer ruim plein, rustige bestrating waar de diagonale lijnen voor een mooie dieptewerking zorgen.*
- *Het straalt "rust" uit, bestrating lijkt goed in te spelen op de architectuur. Verder de meest "tijdloze" bestrating van de 3 modellen.*

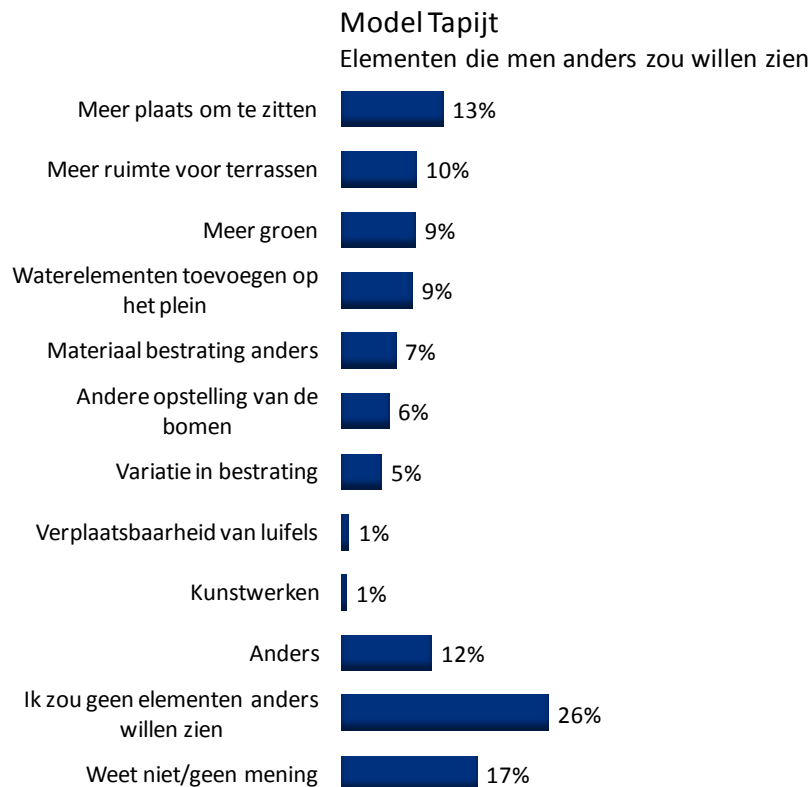
Respondenten is gevraagd positieve punten ten aanzien van het model 'Tapijt' te noemen. Uit bovenstaande figuur blijkt dat model 'Tapijt' zich positief onderscheidt dankzij het vele groen (38%), de rustige indruk die het (daardoor) wekt (20%) en de ruimte die het laat voor terrassen (18%). Een op de tien respondenten (10%) zegt geen positieve punten in het model 'Tapijt' te zien.



Quotes

- *Een plein zoals er vele zijn. Lijkt meer op een plein in een oude buitenwijk dan in een stadscentrum.*
- *Het is niet echt spectaculair.*
- *Bomen staan willekeurig opgesteld, zit geen lijn in.*
- *Onrustig beeld door schuine lijnen en schuine terrasoverkappingen.*
- *Donkere kleur stenen. Met de schaduw van de bomen en gebouwen kan dit wel eens somber overkomen.*

Respondenten is gevraagd negatieve punten ten aanzien van het model 'Tapijt' te noemen. Een saaie uitstraling (13%) en de beperkte ruimte die het laat voor evenementen (12%) worden relatief vaak genoemd. Opvallend is dat het teveel aan bomen door 10% is genoemd, waar eerder 38% het vele groen juist als positief beschouwd. Éénderde van de ondervraagden zegt in het geheel geen negatieve punten in het model 'Tapijt' te zien.

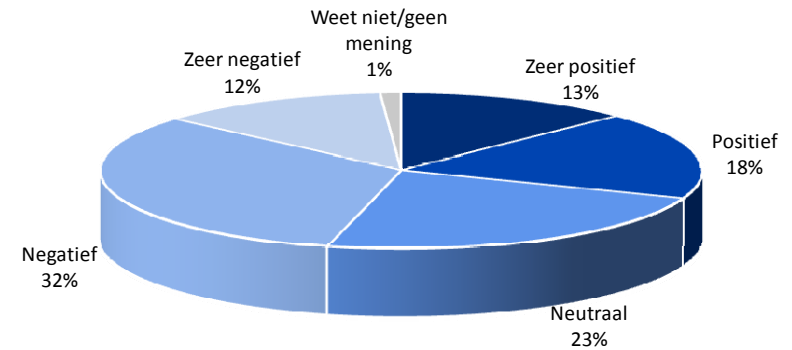


Tot slot is aan de respondenten gevraagd welke elementen ten aanzien van het model 'Tapijt' men graag anders zou willen zien. Uit bovenstaande figuur blijkt dat men vooral voorzieningen mist om op het plein te kunnen zitten (13%), dan wel meer ruimte gemaakt moet worden voor terrassen (10%). Het groen is eveneens punt van discussie: 9% wenst meer groens en 6% zou graag een andere opstelling van de bomen zien.

Dit model maakt het plein statig en ruim. In de lengte van het plein loopt een lijnenspel van natuur- en baksteen in verschillende kleurnuances. De lijnen spelen met de assen van het nieuwe Fries Museum en het Paleis van Justitie. Langs de zuidrand komt een strakke bomenrij. Aan de noordkant maken watertafels een scheiding tussen het plein en de terrassen.



1e indruk model 'Lijnen'



Vervolgens is als gevraagd wat de eerste indruk is van het model 'Lijnen'. Uit bovenstaande figuur blijkt dat:

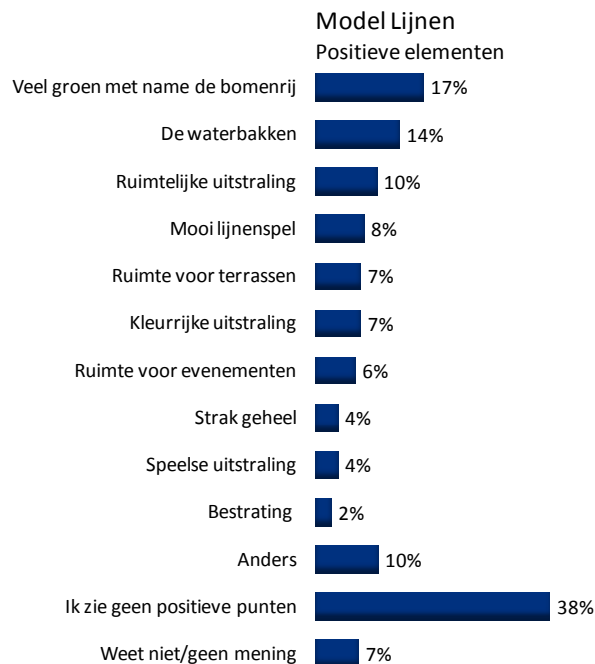
- 44% van de respondenten de inrichting van het plein (zeer) negatief vindt.
- Ongeveer éénderde van de respondenten na het zien het model (zeer) positief is over de inrichting van het plein.

Onderstaande tabellen toont de resultaten uitgesplitst naar regio en leeftijdscategorieën.

Leeuwarden vs Buiten Leeuwarden		
	Leeuwarden	Buiten Leeuwarden
Zeer positief	14%	11%
Positief	17%	20%
Neutraal	23%	25%
Negatief	33%	32%
Zeer negatief	14%	9%
Weet niet	0%	2%

Leeftijd			
	< 35 jaar	35 - 55 jaar	55-plus
Zeer positief	13%	10%	17%
Positief	23%	14%	18%
Neutraal	20%	26%	26%
Negatief	33%	35%	25%
Zeer negatief	11%	14%	11%
Weet niet	0%	1%	2%

- Het percentage respondenten dat zeer negatief is over het model 'Lijnen' ligt in Leeuwarden 5% hoger dan buiten Leeuwarden (14% vs 9%).
- Respondenten jonger dan 35 jaar zijn het meest positief over het model 'Lijnen' (36%), gevolgd door 55-plussers (35%). Opgemerkt moet worden dat het percentage 'zeer positief' bij 55-plussers hoger ligt dan bij respondenten jonger dan 35 jaar (17% vs 13%).
- Respondenten tussen de 35 en 55 jaar zijn het minst positief over het model 'Lijnen'.



Quotes

- *De bestrating komt levendig over, de bomen aan de ene kant en de waterbakken aan de andere kant zorgen voor een afbakening van het open gedeelte van het plein.*
- *Zeer ruim plein met voldoende ruimte voor evenementen. Mooie afscheiding tussen plein en winkelrand.*
- *De rij bomen links van het plein.*
- *Terraszetting is goed te noemen.*
- *Geeft een helder en kleurrijk beeld, dat blijvend (bij alle weersomstandigheden) een mooie en gevarieerde uitstraling geeft.*

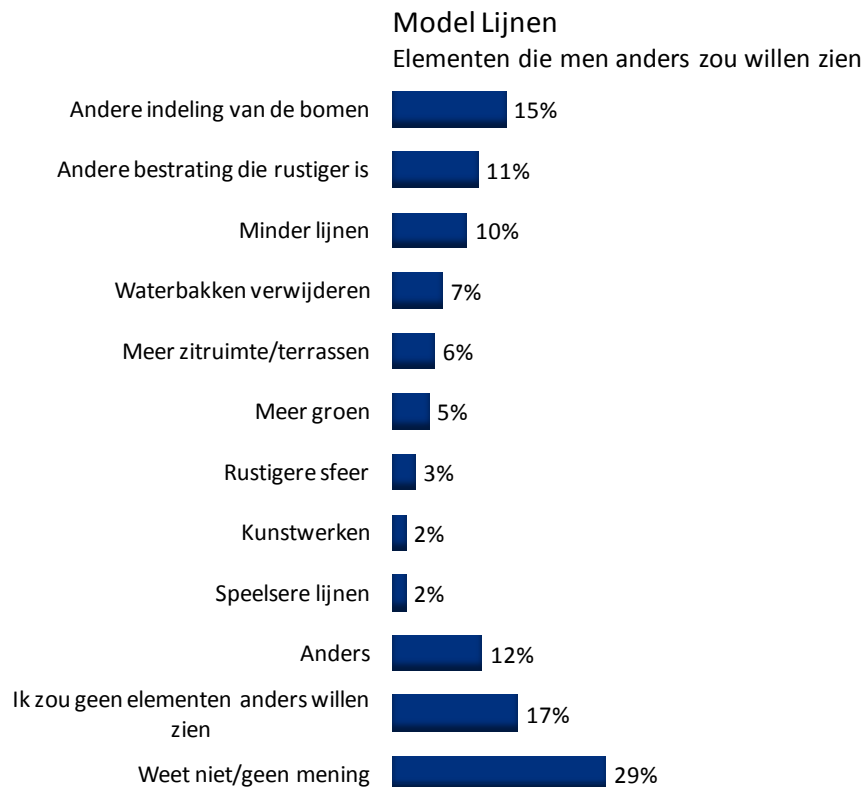
Respondenten is gevraagd positieve punten ten aanzien van het model 'Lijnen' te noemen. De bovenstaande figuur toont aan dat de bomenrij goed ontvangen wordt (17%) een ook de waterbakken worden door circa één op de zeven respondenten (14%) naar voren geschoven als positief kenmerk van het model 'Lijnen'. Van de respondenten kan 38% niets positief in het model 'Lijnen' ontdekken.



Quotes

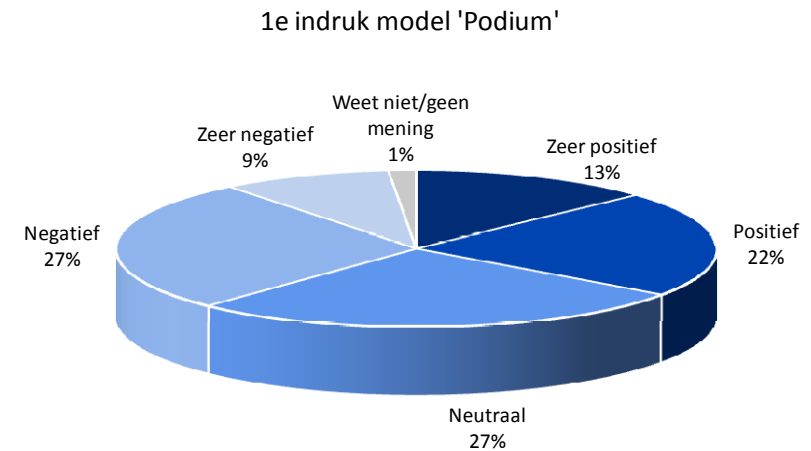
- *De verschillende kleuren bakstenen maken het erg chaotisch en druk.*
- *Te strak, saai, kaal - oogt niet vriendelijk.*
- *Onrustig patroon.*
- *Lijnenspel in bestrating zal snel gedateerd zijn. Weinig bomen, waterpartijen te bescheiden van aard en omvang. Mogelijk worden vijvers gebruikt om fietsen tegen te parkeren, rommelig uiterlijk.*
- *Druk, schreeuwerig en overdreven.*

Respondenten is gevraagd negatieve punten ten aanzien van het model 'Lijnen' te noemen. Elementen waardoor men zich terughoudend opstelt ten aanzien van het model 'Lijnen' is het te drukke lijnenspel (22%), de te drukke uitstraling (20%) en het te strakke geheel (15%). Voor één op de negen ondervraagden (11%) is er niets mis met het model 'Lijnen'.



Tot slot is aan de respondenten gevraagd welke elementen ten aanzien van het model 'Lijnen' men graag anders zou willen zien. Bovenstaande figuur bevestigt de eerder vermelde negatieve kenmerken van het model 'Lijnen': de bestrating wordt als te onrustig ervaren (11%) en minder lijnen moeten bevatten (10%). Ook de indeling van de bomen (lees: verdeling van de bomen over het plein) zouden het strakke karakter van het model 'Lijnen' kunnen doorbreken (15%).

Dit model is het podium van de stad. Het plein van natuursteen maakt het plein tot hét platform van het Fries Museum, de nieuwe winkels en woningen. Op drie plekken komen subtiele verlagingen waarin een dun laagje water staat. Dit kan wegstromen wanneer dat nodig is. Daarnaast komen er bomen op het podium te staan.



Tot slot is als gevraagd wat de eerste indruk is van het model 'Podium'. Uit bovenstaande figuur blijkt dat:

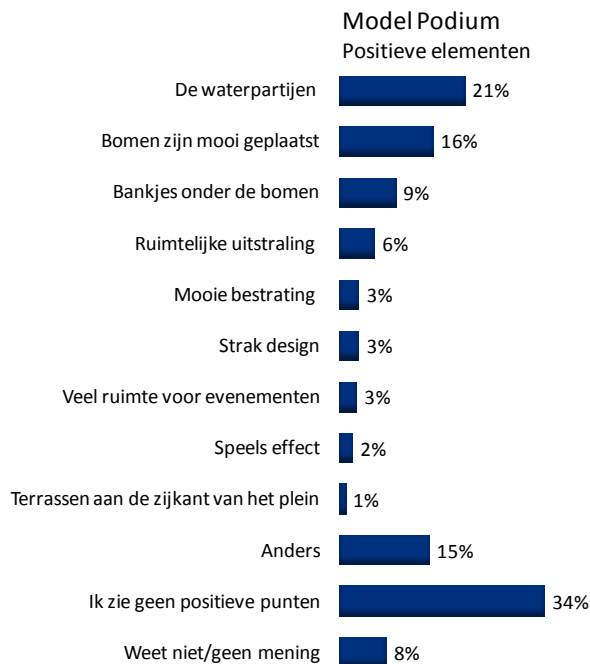
- 36% van de respondenten de inrichting van het plein (zeer) negatief vindt.
- Ruim éénderde van de respondenten na het zien het model (zeer) positief is over de inrichting van het plein (35%).
- Nog eens ruim een kwart van de respondenten neutraal tegenover de inrichting van het plein in model Podium staat (27%).

Onderstaande tabellen toont de resultaten uitgesplitst naar regio en leeftijdscategorieën.

Leeuwarden vs Buiten Leeuwarden		
	Leeuwarden	Buiten Leeuwarden
Zeer positief	13%	13%
Positief	20%	24%
Neutraal	27%	28%
Negatief	27%	26%
Zeer negatief	11%	6%
Weet niet	1%	3%

Leeftijd			
	< 35 jaar	35 - 55 jaar	55-plus
Zeer positief	17%	12%	9%
Positief	27%	21%	16%
Neutraal	25%	27%	32%
Negatief	22%	30%	29%
Zeer negatief	9%	8%	11%
Weet niet	0%	2%	2%

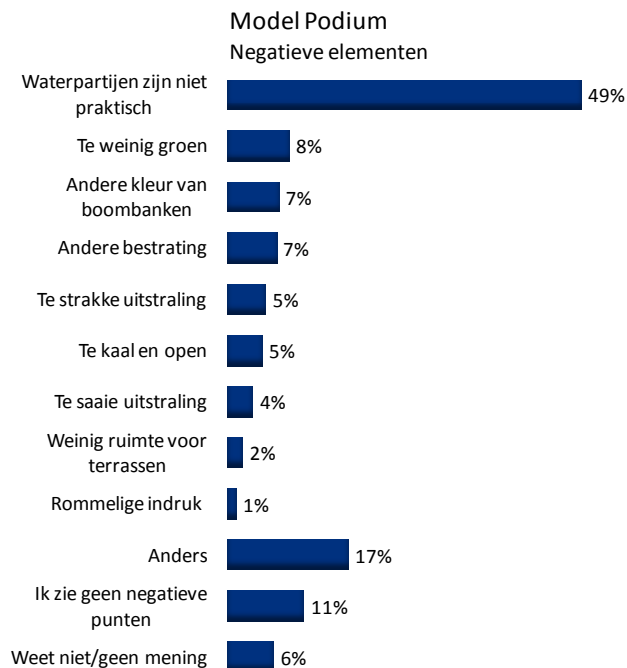
- Respondenten van buiten Leeuwarden zijn iets positiever over de inrichting van het plein in model 'Podium' dan respondenten uit Leeuwarden (37% vs 34%).
- Het percentage respondenten dat zeer negatief is over het model 'Podium' ligt in Leeuwarden 5% hoger dan buiten Leeuwarden (11% vs 6%).
- Respondenten jonger dan 35 jaar zijn het meest positief over het model 'Podium' (44%), gevolgd door respondenten tussen de 35 en 55 jaar (33%).
- Ongeveer éénderde van de 55-plussers staat neutraal tegenover het model 'Podium' (32%).



Quotes

- *Natuursteen, de bomen met rode bakken en de vijvers.*
- *Creatief met water – speels.*
- *Unieke waterpartijen, mooie kwalitatieve bestrating, mooie zitmogelijkheid onder bomen en duidelijke afscheiding tussen plein en terrassen.*
- *Mooie spiegels.*
- *Open structuur en rustgevend met de waterpartijen*

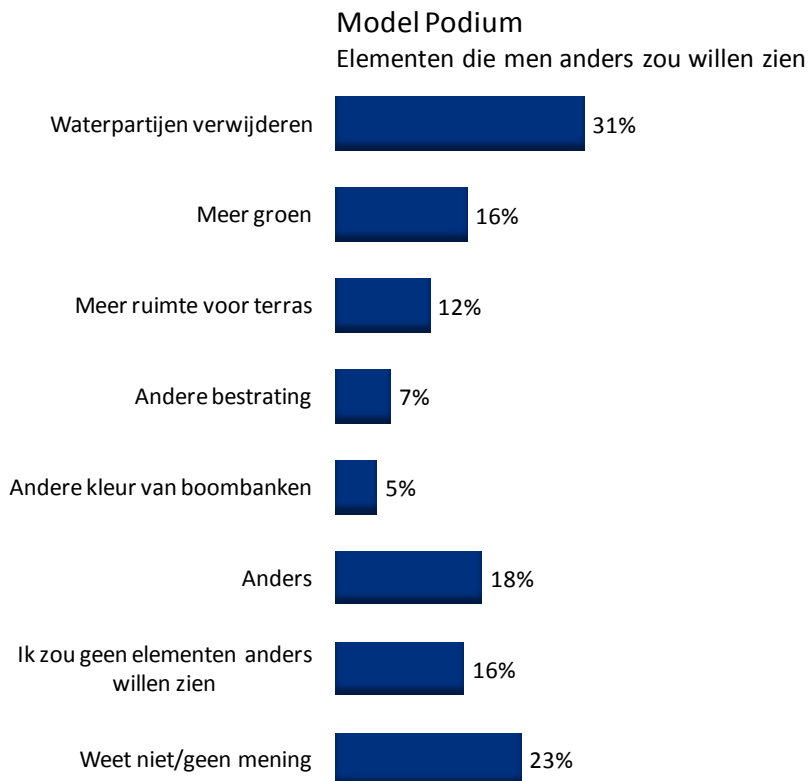
Respondenten is gevraagd positieve punten ten aanzien van het model ‘Podium’ te noemen. De waterpartijen binnen het model ‘Podium’ worden goed gewaardeerd (21%) en ook de plaatsing van de bomen kan relatief veel respondenten bekoren (16%). Een op de drie respondenten kan echter geen positieve punten in het model ‘Podium’ ontdekken.



Quotes

- *Te veel vijvers, kinderen kunnen niet veilig op het plein spelen.*
- *De waterpartijen zullen snel verpauperen en hoe zit het met de veiligheid?*
- *Bomen rommelig, vreemde waterbassins, saaie kleur bestrating.*
- *Bomen lijken kunstmatig, doordat ze in een soort "bak" lijken gestopt. Rommelig en niet bij elkaar passend ontwerp.*
- *Weinig groen, gladheid, verstopping van vijverpartijen, bestrating te eenzijdig en te weinig relatie met overzijde van het plein (rechtbank/ waterleidinggebouw).*

Respondenten is gevraagd negatieve punten ten aanzien van het model 'Podium' te noemen. Waar de waterpartijen nog 21% enorm aansprak, zegt ruim het dubbele (49%) dat de waterpartij zowel vanuit veiligheids- als onderhoudstechnisch perspectief verre van praktisch zijn (49%). Circa een op de negen respondenten (11%) ziet geen nadelen in het model 'Podium'.



Tot slot is aan de respondenten gevraagd welke elementen ten aanzien van het model 'Podium' men graag anders zou willen zien. Geheel in lijn met de vermeende praktische problemen stelt dan ook 31% voor de waterpartijen te verwijderen, wellicht ten behoeve van meer groen (16%) en meer ruimte voor terrassen (12%).

1

Inleiding

2

Hoofdstuk 1: Attitude pleininrichting 'Nieuw Zaailand'

3

Hoofdstuk 2: Attitude subelementen pleininrichting 'Nieuw Zaailand'

4

Conclusies

Bijlage I

1

Bestrating

Tapijt



Tapijt: De vloer van het plein bestaat langs de randen uit baksteen. Het hart bestaat uit kleine keien van natuursteen.

Podium



Podium: De vloer van het plein bestaat voornamelijk uit platen van natuursteen. De twee doorgaande randen langs het plein sluiten aan bij de klinkerbestrating van het centrum van Leeuwarden.

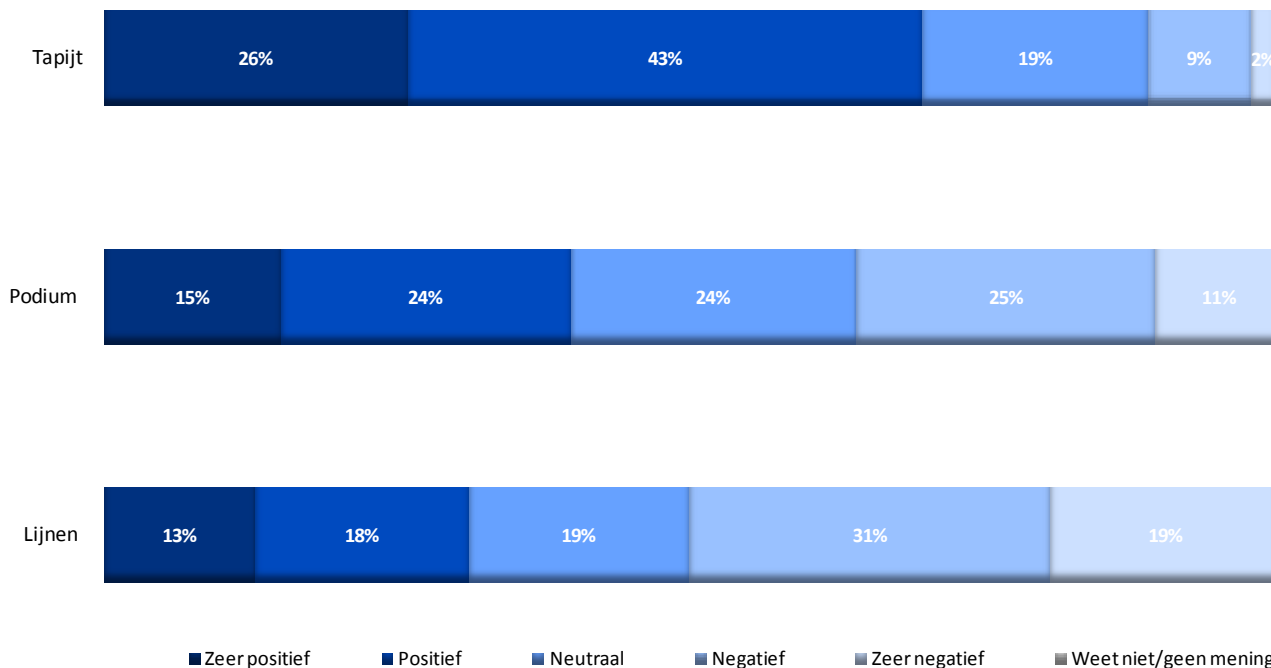
Lijnen



Lijnen: De vloer van het plein bestaat uit een combinatie van baksteen en natuursteen in verschillende vormen en maten. De kleuren verwijzen naar de bestaande bestrating in de binnenstad van Leeuwarden.

Eerste indruk modellen

Bestrating



Aan de respondenten is aan de hand van beelden gevraagd, wat de eerste indruk is met betrekking tot de bestrating wat gebruikt is in de inrichting van het hét plein in Leeuwarden. Bovenstaande figuur toont dat:

- Respondenten verruit het meest positief zijn over de bestrating wat gebruikt is in het model 'Tapijt' (69%), gevolgd door 'Podium' (39%) en 'Lijnen' (31%).

De helft van de respondenten is (zeer) negatief over de bestrating in het model 'Lijnen'.

§ 2.1.1 Eerste indruk modellen met betrekking tot de "bestrating" - % (zeer) positief uitgesplitst

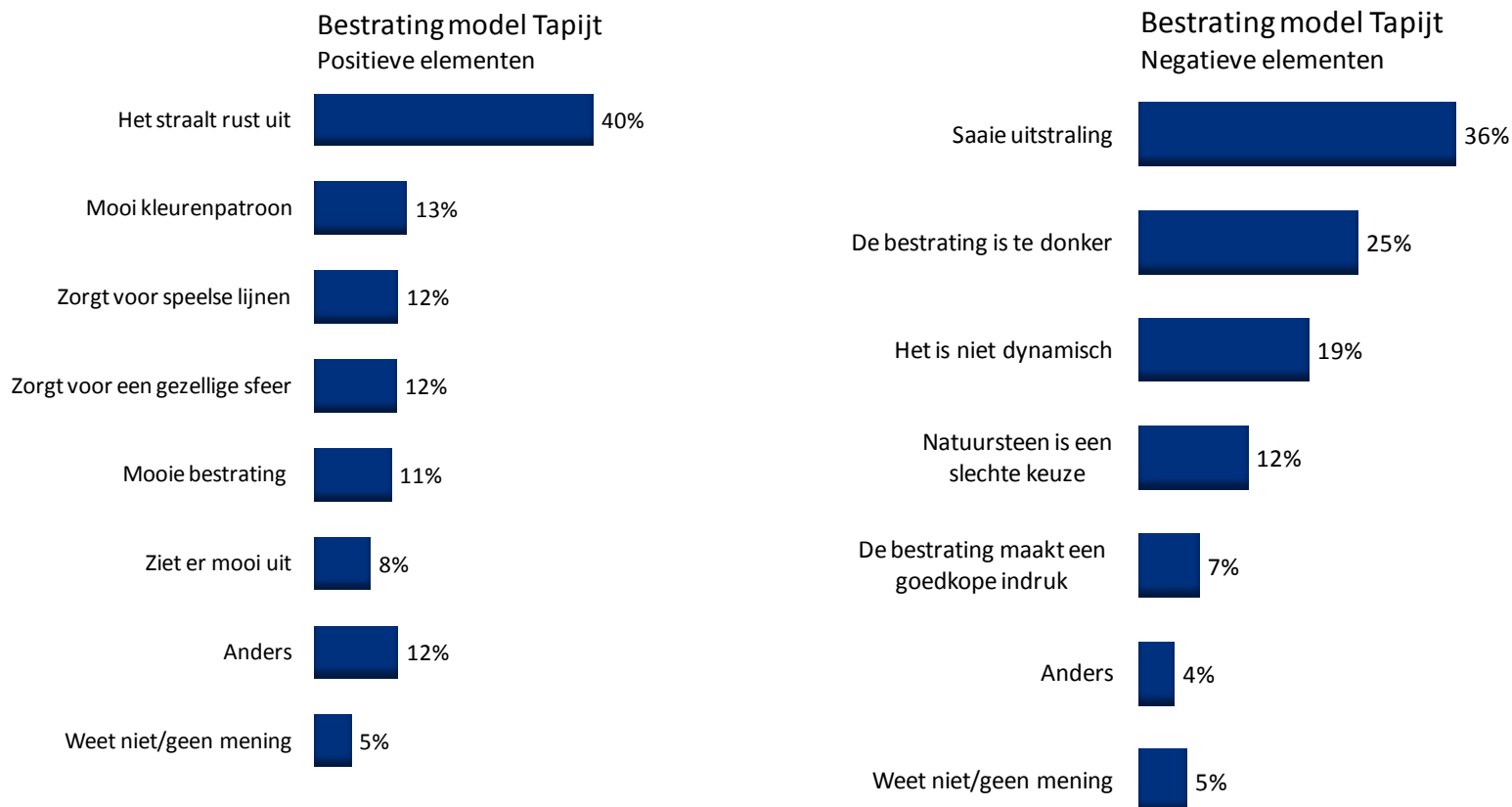
Onderstaande tabellen toont de resultaten uitgesplitst naar regio en leeftijdscategorieën.

Leeuwarden vs Buiten Leeuwarden		
	Leeuwarden	Buiten Leeuwarden
Tapijt	68%	72%
Podium	39%	39%
Lijnen	31%	30%

Leeftijd			
	< 35 jaar	35 - 55 jaar	55-plus
Tapijt	75%	69%	59%
Podium	50%	35%	28%
Lijnen	33%	26%	37%

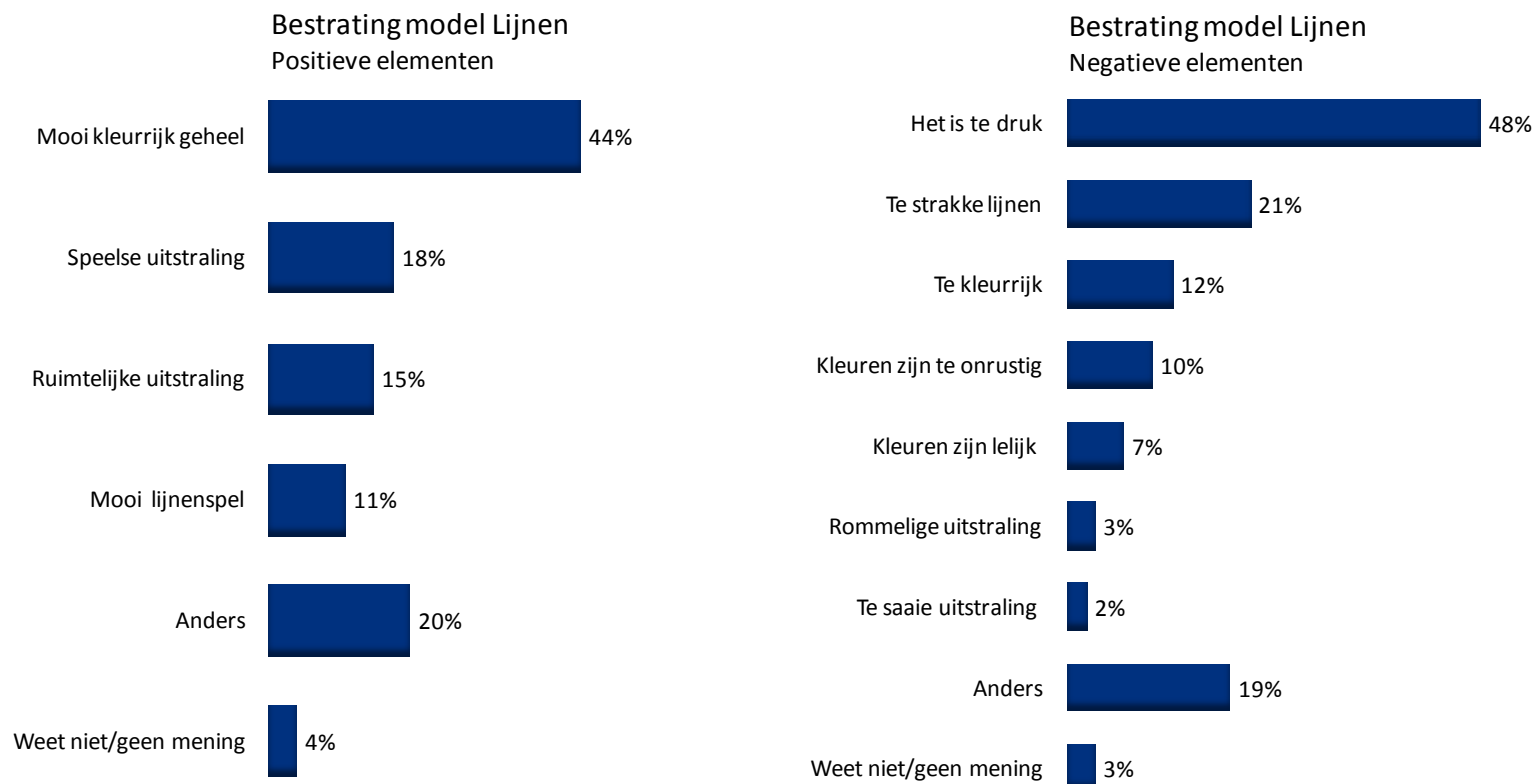
- Voor zowel respondenten uit Leeuwarden als van buiten Leeuwarden geldt dat men het meest positief is over de bestrating in het model 'Tapijt'. Het percentage respondenten dat 'zeer positief' is over de bestrating in het model 'Tapijt' ligt buiten Leeuwarden hoger dan in Leeuwarden.
- Ook de verschillende leeftijdscategorieën zijn verruit het meest positief over de bestrating in het model 'Tapijt'. Door driekwart van de respondenten jonger dan 35 jaar wordt de bestrating in het model 'Tapijt' zeer positief ontvangen, gevolgd door respondenten tussen de 35 en 55 jaar (69%).

§ 2.1.2 Positieve & negatieve elementen met betrekking tot de **bestrating** in model 'Tapijt'

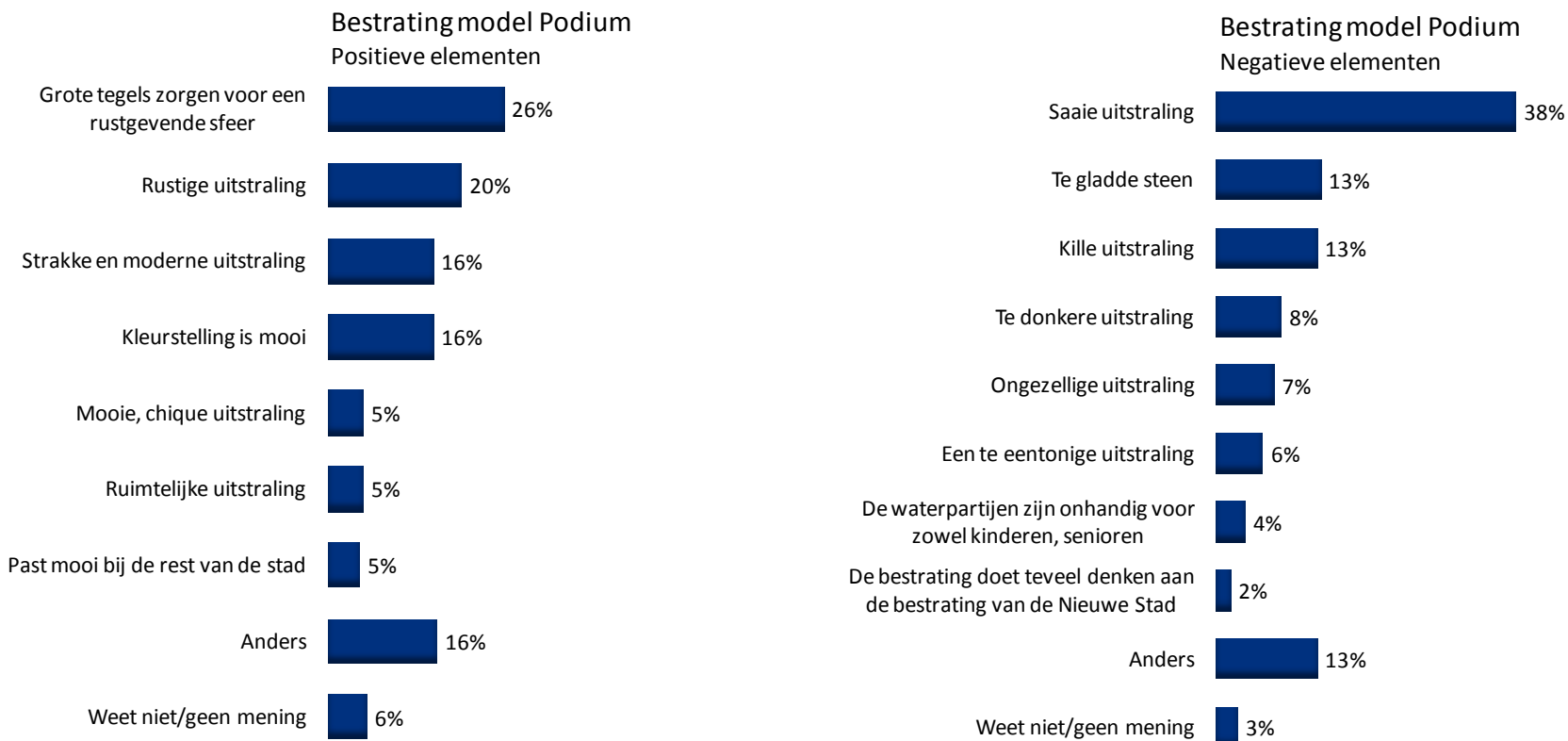


Respondenten is gevraagd zowel positieve als negatieve punten ten aanzien van de bestrating in het model 'Tapijt' te noemen. Bovenstaande figuren laten zien dat 40% rust voelt uitstralen uit het model waar de (rustige) bestrating juist als saai ervaart. Bijna een derde van de respondenten vindt de bestrating mooi (13%+11%+8%).

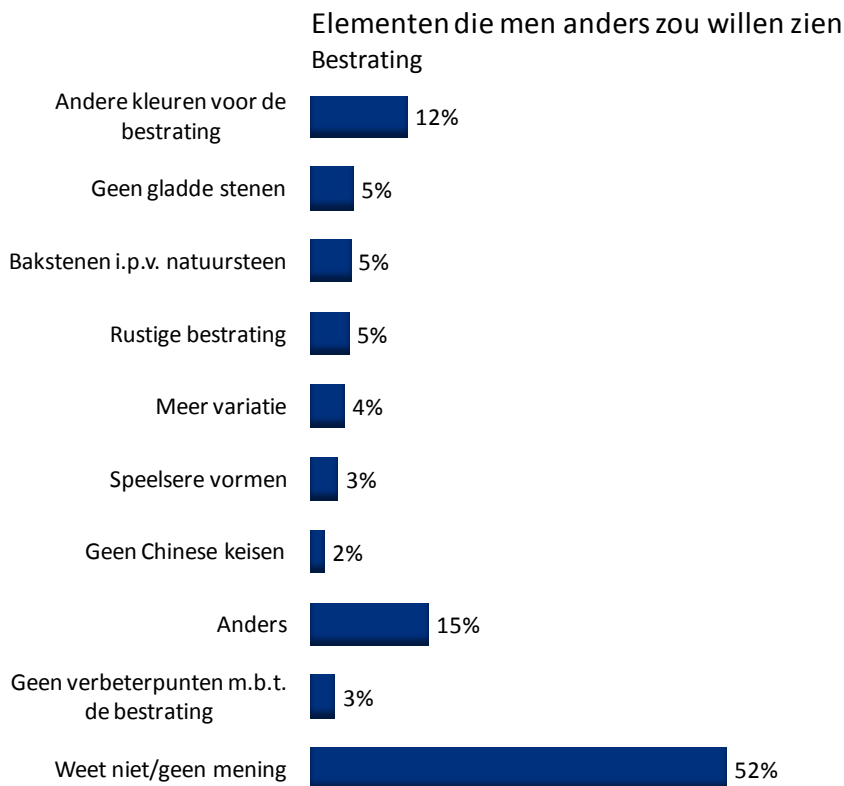
§ 2.1.3 Positieve & negatieve elementen met betrekking tot de **bestrating** in model 'Lijnen'



Respondenten is gevraagd zowel positieve als negatieve punten ten aanzien van de bestrating in het model 'Lijnen' te noemen. Bovenstaande figuur toont de resultaten. De vele lijnen die het model kenmerken worden wisselend ervaren: de ene groep vindt het een kleurrijk (44%), speels (18%) geheel met een ruimtelijke uitstraling (15%), de ander vindt het te kleurrijk (12%), te strak (21%) en te druk (48%).



Respondenten is gevraagd zowel positieve als negatieve punten ten aanzien van de bestrating in het model 'Podium' te noemen. Voor de een ademt het model 'Podium' vooral rust (26% + 20%) uit en heeft waardering voor de strakke en moderne uitstraling en kleurstelling (16%+ 16%). Voor een ander is bestrating juist reden om het model te kwalificeren als saai/ eentonig (38%+ 6%), kil (13%) en donker (8%).



Tot slot is aan de respondenten gevraagd welke elementen ten aanzien van de bestrating men graag anders zou willen zien. Bovenstaande figuur toont vooral aan dat ruim de helft van de respondenten (52%) een antwoord verschuldigd moet blijven. Degene die zich wel uitspreken over eventuele aanpassingen refereren relatief vaak naar de kleur (12%) van de bestrating.



2

Bomen

Tapijt



Tapijt: De bomen zijn vrij neergezet. Hierdoor ontstaat een informele ruimte. Sommige bomen vormen kleine groepjes.

Podium



Lijnen: De bomen zijn strak neergezet langs de zuidkant van het plein. Daardoor ontstaat een enigszins aparte afgescheiden ruimte aan deze zijde van het plein.

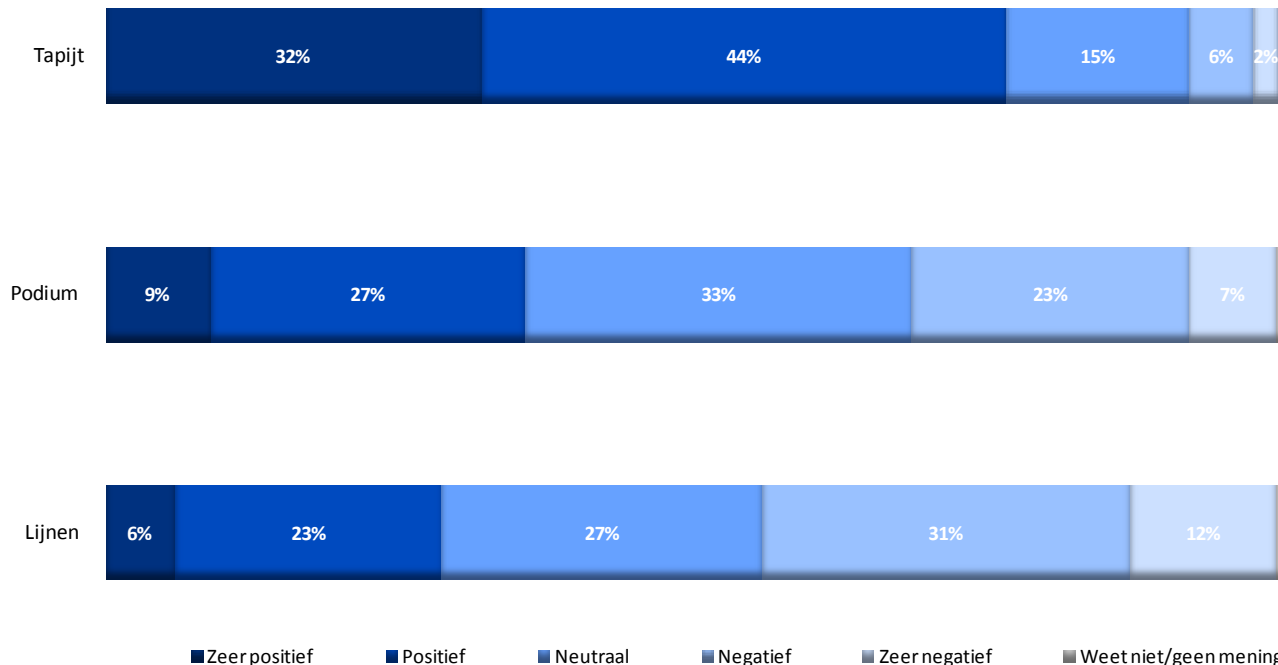
Lijnen



Podium: In dit model staan enkele bomen. Deze staan als bloemen in vazen. Daarnaast dienen de bomen als zitelement. Ter hoogte van het Paleis van Justitie zijn bomen toegevoegd aan de bestaande bomen rondom het Paleis van Justitie.

§ 2.2.1 Eerste indruk modellen met betrekking tot de "bomen"

Eerste indruk modellen Bomen



Vervolgens is aan de respondenten aan de hand van beelden gevraagd, wat de eerste indruk is met betrekking tot de bomen die gebruikt zijn in de inrichting van het hét plein in Leeuwarden. Bovenstaande figuur toont dat:

- Respondenten ook verruit het meest positief zijn over de bomen die gebruikt zijn in het model 'Tapijt' (76%), gevolgd door 'Podium' (36%) en 'Lijnen' (29%).
- Éénderde van de respondenten staat 'neutraal' tegenover de bomen die gebruikt zijn in het model 'Podium' en 27% in het model 'Lijnen'.

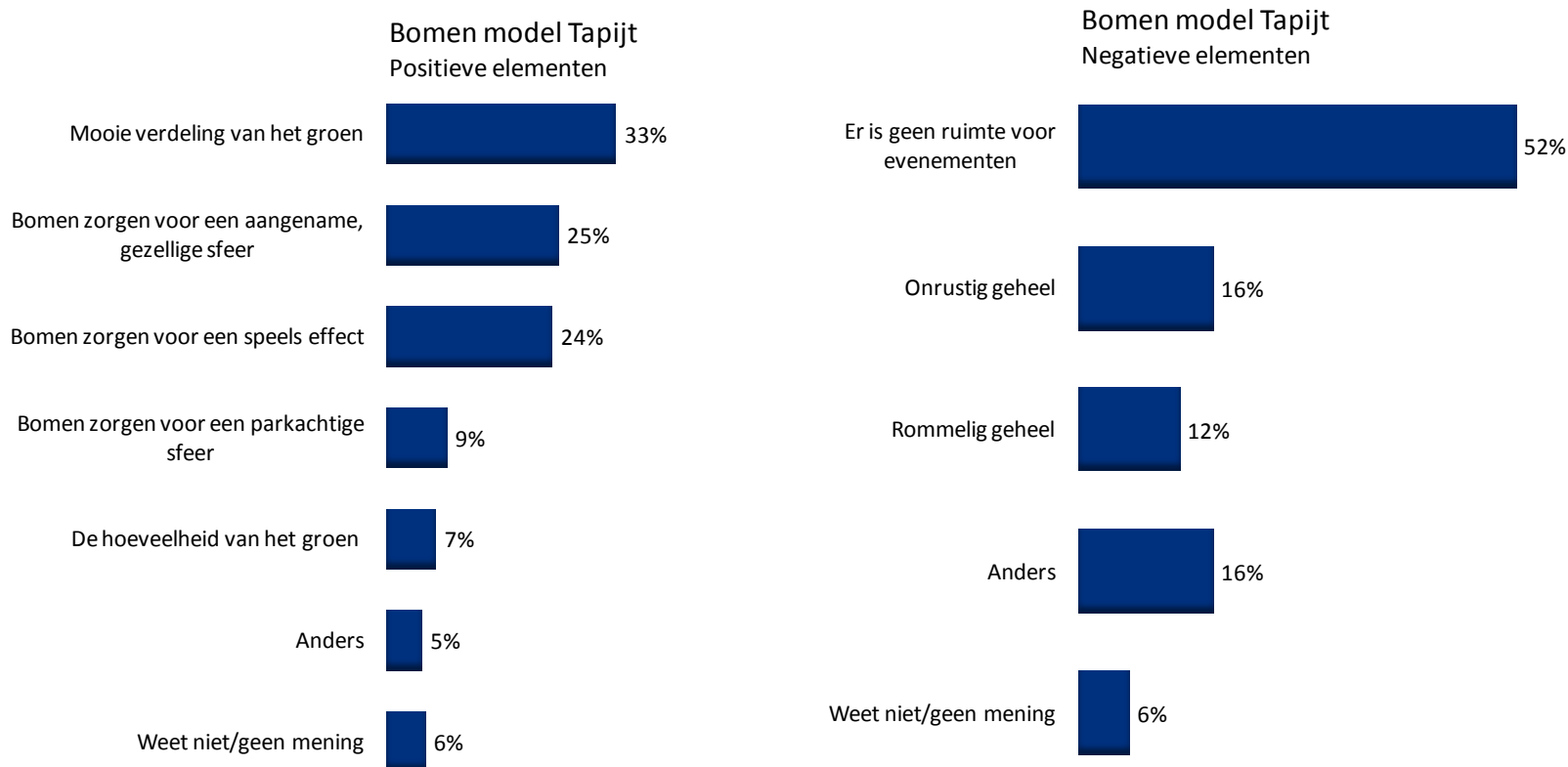
Onderstaande tabellen toont de resultaten uitgesplitst naar regio en leeftijdscategorieën.

Leeuwarden vs Buiten Leeuwarden		
	Leeuwarden	Buiten Leeuwarden
Tapijt	76%	77%
Podium	35%	37%
Lijnen	30%	26%

Leeftijd			
	< 35 jaar	35 - 55 jaar	55-plus
Tapijt	75%	77%	75%
Podium	45%	33%	25%
Lijnen	32%	24%	33%

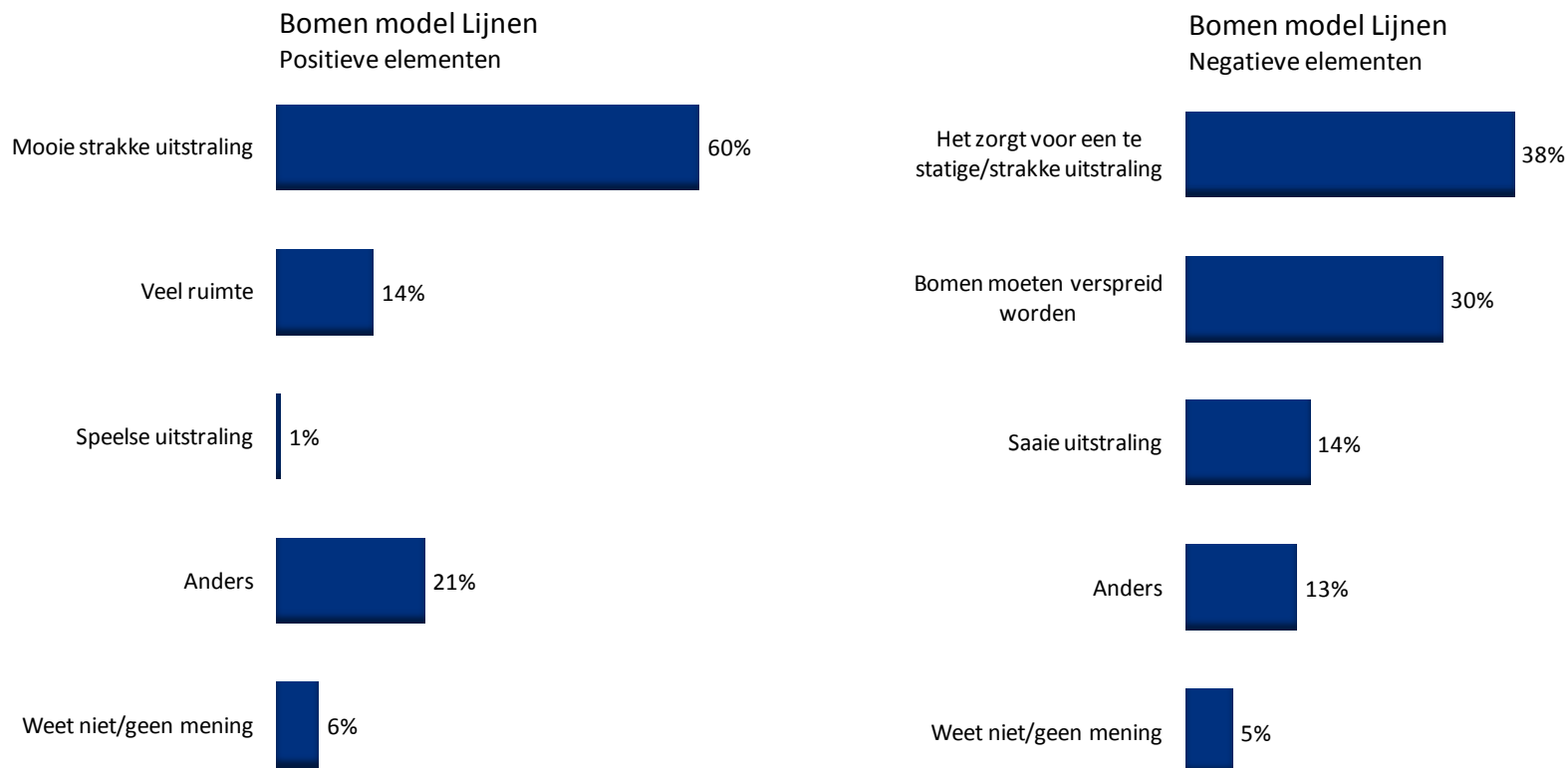
- Er zijn geen opmerkelijke verschillen waarneembaar tussen respondenten uit Leeuwarden en respondenten van buiten Leeuwarden. Voor zowel respondenten uit Leeuwarden als van buiten Leeuwarden geldt dat men het meest positief is over de bomen in het model 'Tapijt'
- Ook de verschillende leeftijdscategorieën zijn verruit het meest positief over de bomen in het model 'Tapijt'.
- Bijna de helft van de respondenten jonger dan 35 jaar zijn zeer positief over de bomen in het model 'Podium'. Dit percentage ligt aanzienlijk hoger dan bij de overige leeftijdsgroepen.
- Daarnaast worden de bomen in het model 'Lijnen' het minst goed ontvangen door respondenten tussen de 35 en 55 jaar ten opzichte van de overige leeftijdsgroepen.

§ 2.2.2 Positieve & negatieve elementen met betrekking tot de bomen in model 'Tapijt'



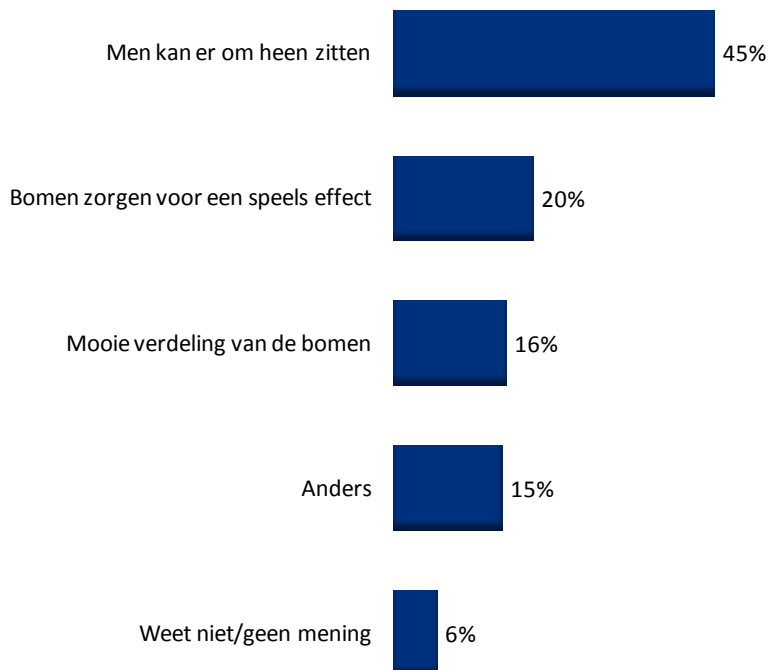
Respondenten is gevraagd zowel positieve als negatieve punten ten aanzien van de bomen in het model 'Tapijt' te noemen. Over het algemeen lijkt men erg positief te staan tegenover het groen (33%). De bomen in het model 'Tapijt' worden vooral gewaardeerd doordat zij een gezellig (25%) en speels (24%) karakter geven aan het plein c.q. parkachtige sfeer creëren (9%). Kanttekening in de ogen van anderen is dat men meent dat er relatief weinig ruimte gelaten wordt voor evenementen (52%) en/of het plein tot een rommelig (12%), onrustig (16%) geheel maakt.

§ 2.2.3 Positieve & negatieve elementen met betrekking tot de bomen in model 'Lijnen'

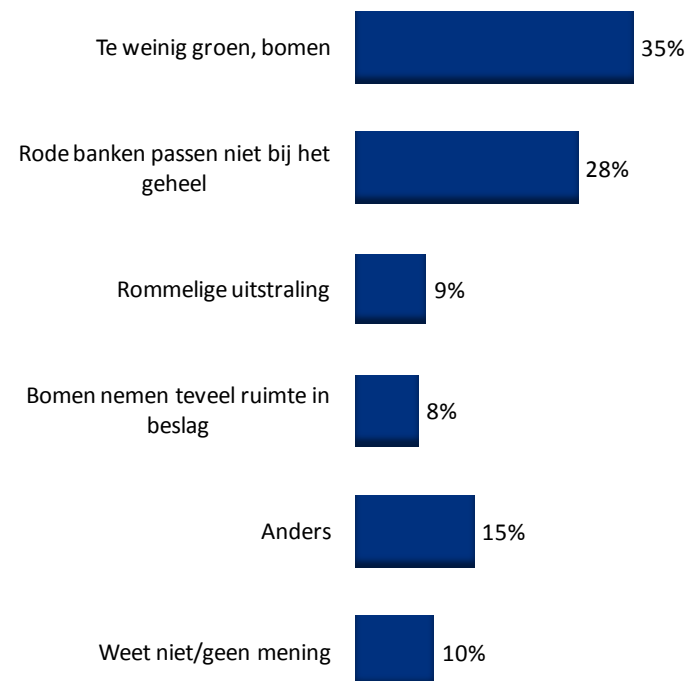


Respondenten is gevraagd zowel positieve als negatieve punten ten aanzien van de bomen in het model 'Lijnen' te noemen. In het model 'Lijnen' zijn de bomen opgesteld in een lijnformatie. Voor 60% geeft dit een mooie strakke uitstraling aan het plein. Voor 38% is deze opstelling echter te strak. Drie op de tien respondenten claimen dan ook dat de bomen verspreid moeten worden (30%).

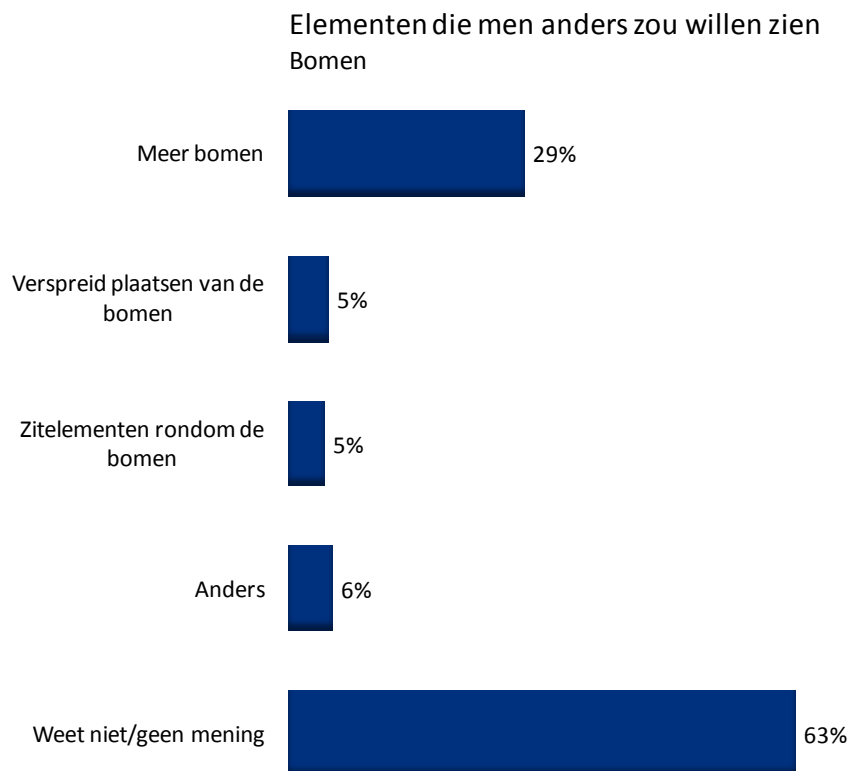
Bomen model Podium
Positieve elementen



Bomen model Podium
Negatieve elementen



Respondenten is gevraagd zowel positieve als negatieve punten ten aanzien van de bomen in het model 'Podium' te noemen. De bomen in het model 'Podium' worden gewaardeerd om het feit dat je er zo direct om heen kan zitten (45%), al geeft 28% aan dat de kleur van de banken niet in het geheel van het plein past. Qua hoeveelheid is men verdeeld: 16% vindt het een goede verdeling, 25% vindt dat het groen te weinig is en 8% stelt dat de bomen juist te veel ruimte in beslag nemen.



Tot slot is aan de respondenten gevraagd welke elementen ten aanzien van de bomen men graag anders zou willen zien. Bijna tweederde (63%) geeft aan niet te weten wat men wat de bomen betreft, anders zou willen zien. Uit de antwoorden die wel gegeven zijn, blijkt vooral dat men niet gauw vindt dat er *te weinig* bomen zijn.



3

Verblijfskwaliteit

Tapijt



Tapijt: Voor ontmoetingen en verblijf op het plein is een aantal losse zitplekken onder de bomen gemaakt. Eventuele terrassen kunnen door bijvoorbeeld zeildoeken overdekt worden.

Lijnen



Lijnen: Voor ontmoetingen en verblijf op het plein is een aantal banken onder de bomenrij gemaakt. Aan de zonbeschonen noordkantzijde van het plein zijn terrassen achter een zogenaamde watertafel.

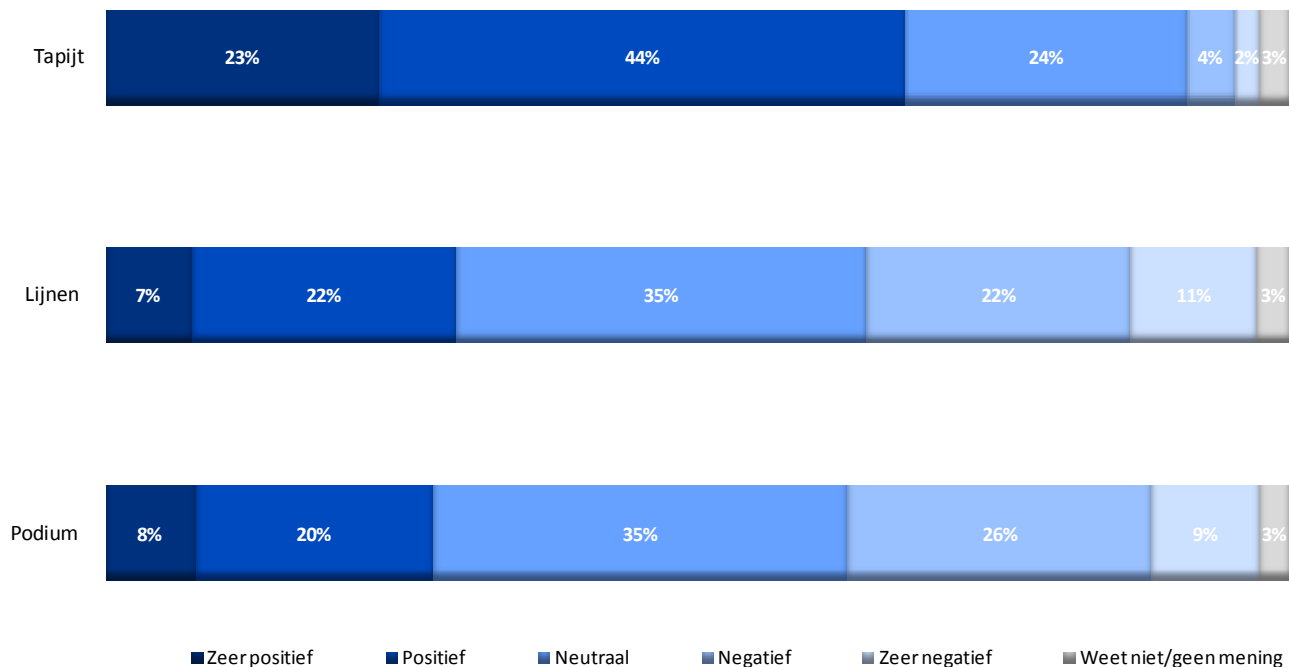
Podium



Podium: Behalve de vaste zitelementen rondom de bomen is al het meubilair verplaatsbaar. Daardoor wordt het plein soms gekenmerkt door de leegte van het podium. Met waterelementen wordt aan deze leegte een speelse invulling gegeven. Op de 3 plekken is daarvoor een kleine verlaging gemaakt waarin een dunne laag water staat.

Eerste indruk modellen

Verblijfskwaliteit



Tot slot is aan de respondenten aan de hand van beelden gevraagd, wat de eerste indruk is met betrekking tot de verblijfskwaliteit die gebruikt is in de inrichting van het hét plein in Leeuwarden. Bovenstaande figuur toont dat:

- Respondenten het meest positief zijn over de verblijfskwaliteit die gebruikt is in het model 'Tapijt' (67%), gevolgd door 'Lijnen' (29%) en 'Podium' (28%).
- 35% van de respondenten 'neutraal' tegenover de verblijfskwaliteit in de modellen 'Lijnen' en 'Podium' staat.

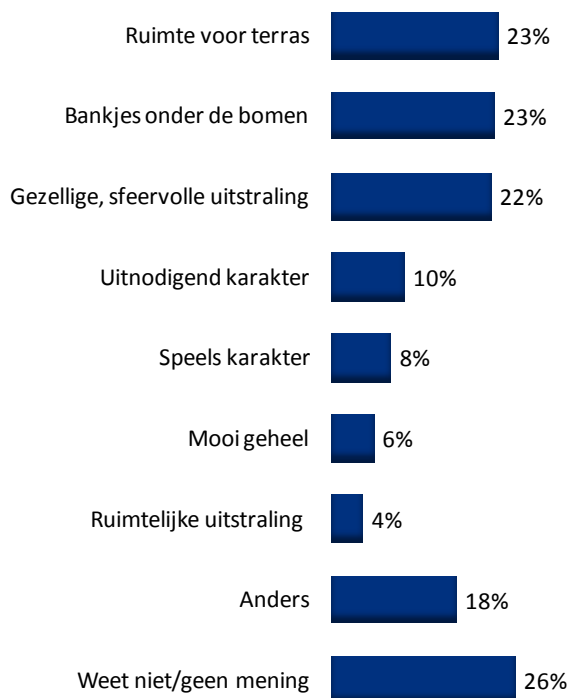
Onderstaande tabellen toont de resultaten uitgesplitst naar regio en leeftijdscategorieën.

Leeuwarden vs Buiten Leeuwarden		
	Leeuwarden	Buiten Leeuwarden
Tapijt	69%	66%
Lijnen	30%	30%
Podium	27%	29%

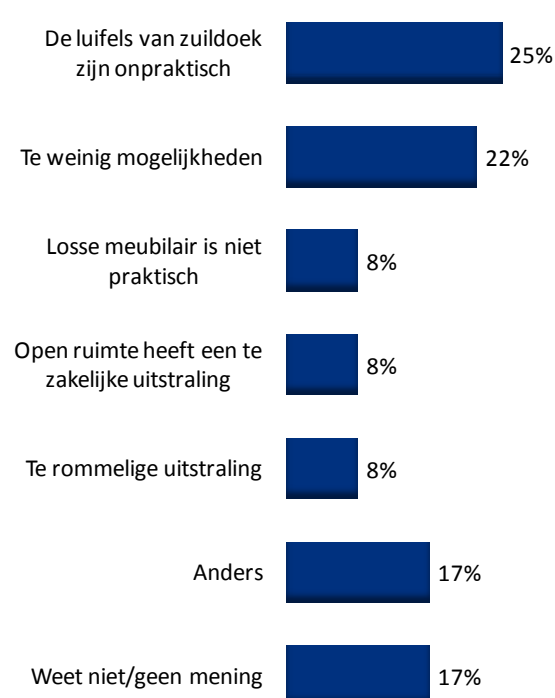
Leeftijd			
	< 35 jaar	35 - 55 jaar	55-plus
Tapijt	66%	71%	63%
Lijnen	35%	24%	32%
Podium	32%	29%	17%

- Voor zowel respondenten uit Leeuwarden als van buiten Leeuwarden geldt dat men het meest positief is over de verblijfskwaliteit in het model 'Tapijt'. Hierbij zijn respondenten uit Leeuwarden iets positiever dan respondenten van buiten Leeuwarden (69% vs 66%).
- Ook de verschillende leeftijdscategorieën zijn verruit het meest positief over de verblijfskwaliteit in het model 'Tapijt'.
- Respondenten tussen de 35 en 55 jaar zijn het meest positief over de verblijfskwaliteit in het model 'Tapijt' (71%), gevolgd door respondenten jonger dan 35 jaar (66%) en 55-plussers (63%).
- Respondenten tussen 35 en 55 jaar zijn aanzienlijk minder positief over de verblijfskwaliteit in het model 'Lijnen' (24%) dan de overige leeftijdsgroepen. Verder valt op dat de verblijfskwaliteit in het model 'Podium' minder goed wordt ontvangen door 55-plussers (17%) dan door de overige leeftijdsgroepen.

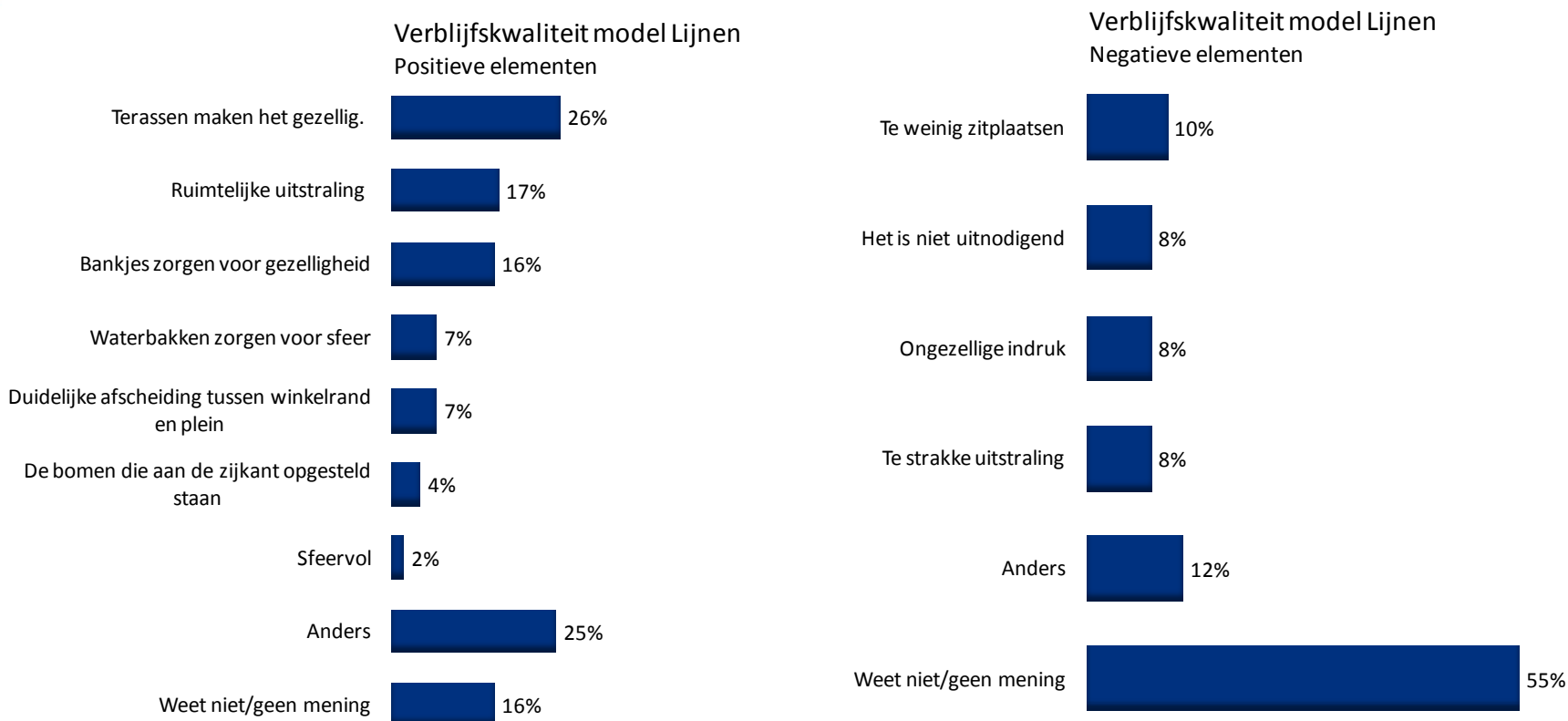
Verblijfskwaliteit model Tapijt
Positieve elementen



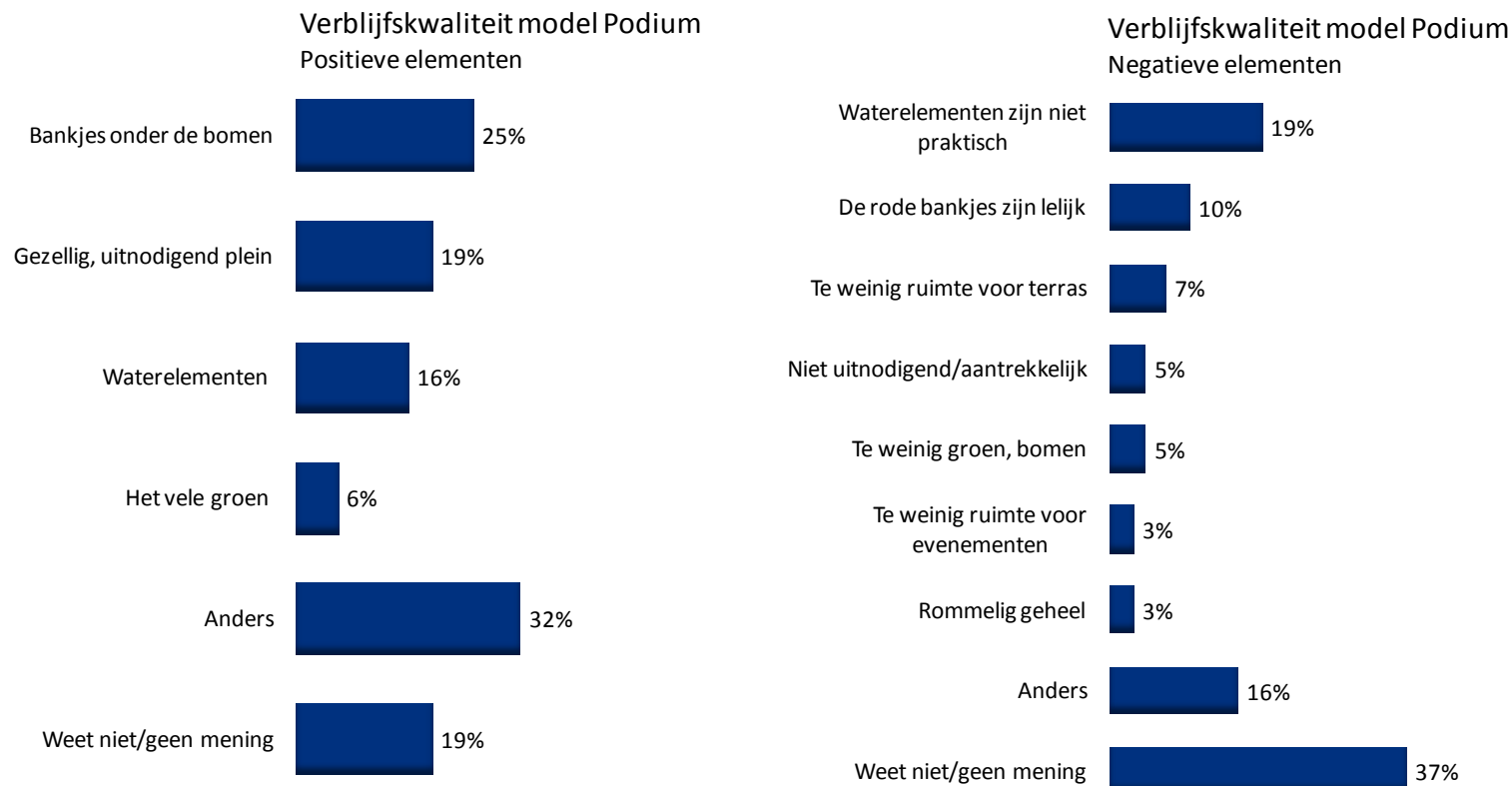
Verblijfskwaliteit model Tapijt
Negatieve elementen



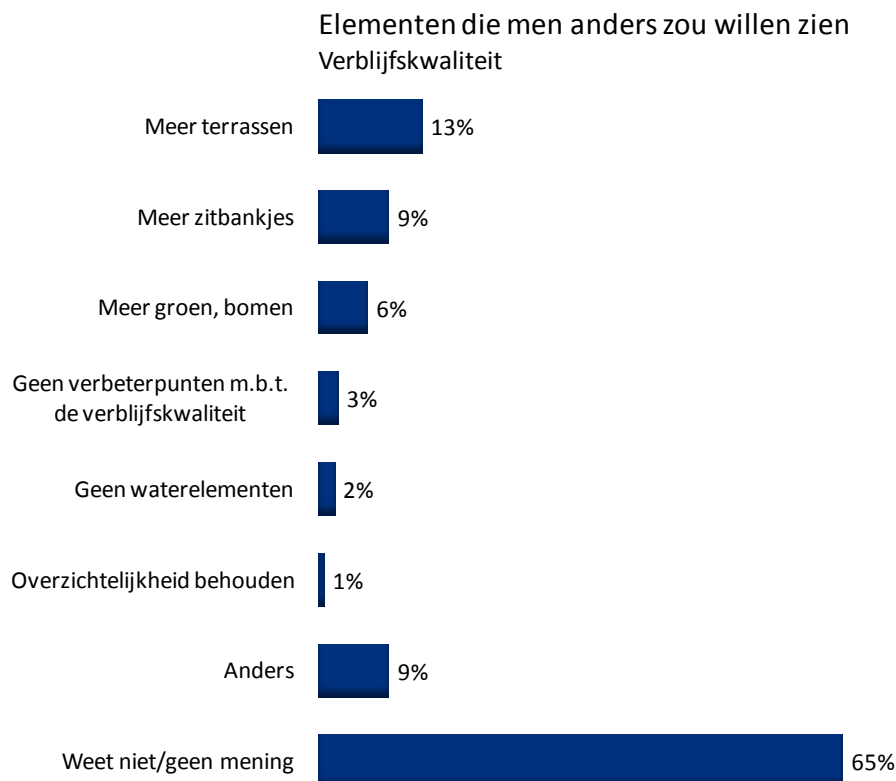
Respondenten is gevraagd zowel positieve als negatieve punten ten aanzien van de verblijfskwaliteit in het model 'Tapijt' te noemen. Positief aan het model zijn de ruimte voor het terras (23%), de bankjes onder de boom (23%). Voor de een creëert dit een gezellige, sfeervolle uitstraling (22%) een ander vindt dat deze zitgelegenheden alleen, te weinig mogelijkheden bieden en/of een rommelige uitstraling geven aan het plein (8%).



Respondenten is gevraagd zowel positieve als negatieve punten ten aanzien van de verblijfskwaliteit in het model 'Lijnen' te noemen. Opvallend is dat juist de verblijfs-elementen (terras: 26%; bankjes: 16%) het model 'Lijnen' gezellig maken. Respondenten die negatief staan tegenover de verblijfs-elementen van het model 'Lijnen' vinden het aantal zitplaatsen onvoldoende (10%) of niet afdoende om het plein een gezellige uitstraling (8% + 8%) te geven.



Respondenten is gevraagd zowel positieve als negatieve punten ten aanzien van de verblijfskwaliteit in het model 'Tapijt' te noemen. Positief aan het model zijn de bankjes onder de bomen (25%), gezellig, uitnodigend plein (19%) en de watelementen (16%). Voor de een zijn de watelementen een positief element, voor de ander juist negatief (19%).



Tot slot is aan de respondenten gevraagd welke elementen ten aanzien van de verblijfskwaliteit men graag anders zou willen zien. Bijna tweederde (65%) geeft aan niet te weten wat men wat de verblijfskwaliteit betreft, anders zou willen zien. Uit de antwoorden die wel gegeven zijn, blijkt dat men voornamelijk meer zitplaatsen wilt (zowel commerciële zitgelegenheden als openbare niet commerciële zitgelegenheden).

1

Inleiding

2

Hoofdstuk 1: Attitude pleininrichting 'Nieuw Zaailand'

3

Hoofdstuk 2: Attitude subelementen pleininrichting 'Nieuw Zaailand'

4

Conclusies

Bijlage I

- Uit de resultaten is gebleken dat de respondenten uit zowel Leeuwarden als buiten Leeuwarden verruit het meest positief zijn over het model 'Tapijt' (76%). Met name respondenten tot 55 jaar zijn zeer positief over de pleininrichting in het model 'Tapijt'. De populariteit van de modellen 'Podium' (35%) en 'Lijnen' (31%) blijven aanzienlijk achter. Bij het model 'Podium' vindt men de waterpartij zowel vanuit veiligheids- als onderhoudstechnisch perspectief verre van praktisch. Voor het model 'Lijnen' wordt onder andere de bestrating als te onrustig ervaren en zou het plein minder lijnen moeten bevatten. Ook de verdeling van de bomen over het plein zouden het strakke karakter kunnen doorbreken.
- Het model 'Tapijt' onderscheidt ten opzichte van de andere modellen vanwege het vele groen, de rustige indruk die het (daardoor) wekt en de ruimte die het laat voor terrassen. Eénderde van de ondervraagden zegt in het geheel geen negatieve punten in het model 'Tapijt' te zien.
- Aan de respondenten is aan de hand van beelden gevraagd, wat de eerste indruk is met betrekking tot de bestrating, de bomen en de verblijfskwaliteit in de drie verschillende modellen. Uit het onderzoek is gebleken dat respondenten de bestrating, de bomen en de verblijfskwaliteit in het model 'Tapijt' het meest positief vinden, respectievelijk 69%, 76% en 67%.
- Degene die zich uitspreken over eventuele aanpassingen met betrekking tot de inrichting van hét stadsplein refereren relatief vaak naar de kleur van de bestrating, deze is vaak te donker en grijs van kleur. Daarnaast vindt men dat er te weinig bomen zijn en tevens is er behoefte aan meer zitgelegenheden. Zowel horecagelegenheden als openbare zitgelegenheden.

1

Inleiding

2

Hoofdstuk 1: Attitude pleininrichting 'Nieuw Zaailand'

3

Hoofdstuk 2: Attitude subelementen pleininrichting 'Nieuw Zaailand'

4

Conclusies

Bijlage I

Onderstaande tabellen toont de resultaten uitgesplitst naar regio en leeftijdscategorieën, waarbij de som optelt tot 100%.

Leeuwarden vs Buiten Leeuwarden			
Tapijt	Totaal	Leeuwarden	Buiten Leeuwarden
Zeer positief	26%	23%	28%
Positief	43%	49%	40%
Neutraal	19%	20%	19%
Negatief	9%	7%	10%
Zeer negatief	2%	2%	3%
Weet niet	1%	1%	1%
Lijnen			
Zeer positief	13%	12%	13%
Positief	18%	18%	17%
Neutraal	19%	21%	17%
Negatief	31%	32%	30%
Zeer negatief	19%	15%	21%
Weet niet	1%	1%	1%
Podium			
Zeer positief	15%	17%	14%
Positief	24%	23%	26%
Neutraal	24%	28%	22%
Negatief	25%	24%	26%
Zeer negatief	11%	8%	12%
Weet niet	1%	1%	0%

Leeftijd			
Tapijt	< 35 jaar	35 - 55 jaar	55-plus
Zeer positief	28%	24%	22%
Positief	47%	45%	37%
Neutraal	17%	19%	25%
Negatief	7%	10%	11%
Zeer negatief	2%	2%	4%
Weet niet	0%	1%	2%
Lijnen			
Zeer positief	12%	11%	17%
Positief	21%	15%	20%
Neutraal	19%	18%	20%
Negatief	31%	33%	25%
Zeer negatief	17%	22%	17%
Weet niet	0%	0%	1%
Podium			
Zeer positief	19%	14%	11%
Positief	31%	22%	17%
Neutraal	21%	25%	31%
Negatief	20%	29%	28%
Zeer negatief	9%	11%	13%
Weet niet	0%	0%	1%

Onderstaande tabellen toont de resultaten uitgesplitst naar regio en leeftijdscategorieën, waarbij de som optelt tot 100%.

Leeuwarden vs Buiten Leeuwarden			
Tapijt	Totaal	Leeuwarden	Buiten Leeuwarden
Zeer positief	32%	25%	35%
Positief	44%	52%	40%
Neutraal	15%	16%	15%
Negatief	6%	5%	6%
Zeer negatief	2%	1%	3%
Weet niet	1%	1%	1%
Lijnen			
Zeer positief	6%	5%	7%
Positief	23%	21%	23%
Neutraal	27%	32%	24%
Negatief	31%	31%	31%
Zeer negatief	12%	10%	14%
Weet niet	1%	1%	1%
Podium			
Zeer positief	9%	8%	10%
Positief	27%	29%	25%
Neutraal	33%	36%	31%
Negatief	23%	20%	25%
Zeer negatief	7%	6%	8%
Weet niet	1%	1%	1%

Leeftijd			
Tapijt	< 35 jaar	35 - 55 jaar	55-plus
Zeer positief	33%	33%	26%
Positief	42%	44%	50%
Neutraal	16%	16%	14%
Negatief	6%	5%	7%
Zeer negatief	2%	2%	3%
Weet niet	1%	1%	1%
Lijnen			
Zeer positief	6%	5%	7%
Positief	25%	19%	26%
Neutraal	26%	29%	25%
Negatief	27%	34%	32%
Zeer negatief	14%	12%	9%
Weet niet	1%	0%	1%
Podium			
Zeer positief	12%	8%	5%
Positief	32%	25%	20%
Neutraal	28%	34%	39%
Negatief	19%	25%	28%
Zeer negatief	7%	8%	7%
Weet niet	1%	1%	1%

Onderstaande tabellen toont de resultaten uitgesplitst naar regio en leeftijdscategorieën, waarbij de som optelt tot 100%.

Leeuwarden vs Buiten Leeuwarden			
Tapijt	Totaal	Leeuwarden	Buiten Leeuwarden
Zeer positief	23%	18%	26%
Positief	44%	47%	43%
Neutraal	24%	27%	22%
Negatief	4%	3%	5%
Zeer negatief	2%	1%	3%
Weet niet	3%	2%	2%
Lijnen			
Zeer positief	7%	7%	8%
Positief	22%	23%	22%
Neutraal	35%	38%	33%
Negatief	22%	21%	23%
Zeer negatief	11%	8%	12%
Weet niet	3%	3%	2%
Podium			
Zeer positief	8%	7%	8%
Positief	20%	22%	19%
Neutraal	35%	37%	34%
Negatief	26%	25%	26%
Zeer negatief	9%	6%	10%
Weet niet	3%	3%	2%

Leeftijd			
Tapijt	< 35 jaar	35 - 55 jaar	55-plus
Zeer positief	23%	27%	16%
Positief	43%	44%	47%
Neutraal	25%	22%	28%
Negatief	5%	4%	4%
Zeer negatief	2%	1%	4%
Weet niet	3%	2%	1%
Lijnen			
Zeer positief	8%	6%	9%
Positief	27%	18%	22%
Neutraal	33%	37%	34%
Negatief	17%	26%	24%
Zeer negatief	11%	11%	8%
Weet niet	4%	2%	2%
Podium			
Zeer positief	9%	8%	5%
Positief	23%	21%	12%
Neutraal	33%	33%	43%
Negatief	22%	27%	30%
Zeer negatief	9%	9%	8%
Weet niet	3%	2%	1%